







Tableau Général des Trafics

Mars 2009

-  [Trafic Total](#)
-  [Marchandises diverses](#)
-  [Hydrocarbures](#)
-  [Vracs liquides](#)
-  [Vracs solides](#)
-  [Passagers](#)

03/2009

Statistiques définitives

TRAFIC TOTAL

TRAFIC GLOBAL	MENSUEL (kt)			CUMUL (kt)		
	mensuel réalisé	mensuel A - 1	réalisé / A - 1	cumul réalisé	cumul A - 1	réalisé / A - 1
MARCHANDISES DIVERSES	1 255	1 484	-15%	3 271	4 294	-24%
HYDROCARBURES	5 952	5 280	+13%	15 405	15 932	-3%
VRACS LIQUIDES	207	285	-27%	605	764	-21%
VRACS SOLIDES	512	1 157	-56%	1 600	3 270	-51%
TOTAL MARCHANDISES	7 926	8 207	-3%	20 881	24 260	-14%
dont ENTREES marchandises	6 109	6 430	-5%	16 397	19 140	-14%
dont SORTIES marchandises	1 818	1 777	+2%	4 484	5 120	-12%
dont BASSINS de Marseille	492	667	-26%	1 459	1 899	-23%
dont BASSINS de Fos	7 434	7 540	-1%	19 422	22 360	-13%
PASSAGERS (x 1000)	64	60	+7%	172	173	-0%

[Sommaire](#)

03/2009

Statistiques définitives

MARCHANDISES DIVERSES

MARCHANDISES DIVERSES	MENSUEL (kt)			CUMUL (kt)		
	mensuel réalisé	mensuel A - 1	réalisé / A - 1	cumul réalisé	cumul A - 1	réalisé / A - 1
CONTENEURS	804	926	-13%	2 019	2 608	-23%
<i>EVP</i>	80 682	90 576	-11%	208 664	260 501	-20%
ROULANT HORS CONTENEUR	322	351	-8%	906	1 023	-11%
CONVENTIONNEL	129	207	-38%	346	663	-48%
dont Sidérurgie	94	181	-48%	284	536	-47%
Autre conventionnel	35	27	+30%	62	128	-51%
TOTAL	1 255	1 484	-15%	3 271	4 294	-24%
dont ENTREES marchandises diverses	467	569	-18%	1 288	1 745	-26%
dont SORTIES marchandises diverses	789	915	-14%	1 983	2 549	-22%
dont BASSINS de Fos marchandises diverses	799	870	-8%	1 930	2 521	-23%
<i>EVP</i>	66 329	64 523	+3%	159 741	186 295	-14%
dont BASSINS de Marseille marchandises diverses	457	614	-26%	1 341	1 773	-24%
<i>EVP</i>	14 353	26 053	-45%	48 923	74 206	-34%

[Sommaire](#)

03/2009

Statistiques définitives

HYDROCARBURES

HYDROCARBURES	MENSUEL (kt)			CUMUL (kt)		
	mensuel réalisé	mensuel A - 1	réalisé / A - 1	cumul réalisé	cumul A - 1	réalisé / A - 1
HYDROCARBURES BRUT	4 114	3 463	+19%	10 196	10 890	-6%
dont Brut étranger	940	1 043	-10%	2 726	2 967	-8%
dont Brut National	3 173	2 420	+31%	7 470	7 923	-6%
RAFFINES	1 106	1 332	-17%	3 297	3 324	-1%
GPL	295	151	+95%	736	697	+6%
GAZ NATUREL LIQUIDE	438	334	+31%	1 176	1 021	+15%
TOTAL	5 952	5 280	+13%	15 405	15 932	-3%
dont ENTREES hydrocarbures	5 150	4 708	+9%	13 524	14 185	-5%
dont SORTIES hydrocarbures	802	573	+40%	1 881	1 747	+8%

[Sommaire](#)

03/2009

Statistiques définitives

VRACS LIQUIDES

VRACS LIQUIDES	MENSUEL (kt)			CUMUL (kt)		
	mensuel réalisé	mensuel A - 1	réalisé / A - 1	cumul réalisé	cumul A - 1	réalisé / A - 1
ALIMENTAIRES	0	4	-100%	6	16	-63%
CHIMIQUES	207	281	-26%	599	748	-20%
dont bio-carburants	64	37	+72%	193	107	+81%
TOTAL	207	285	-27%	605	764	-21%
dont ENTREES vracs liquides	89	101	-11%	266	275	-3%
dont SORTIES vracs liquides	118	185	-36%	339	489	-31%
dont BASSINS de Marseille	0	5	-100%	6	19	-69%
dont BASSINS de Fos	207	280	-26%	599	745	-20%

[Sommaire](#)

03/2009

Statistiques définitives

VRACS SOLIDES

VRACS SOLIDES	MENSUEL (kt)			CUMUL (kt)		
	mensuel réalisé	mensuel A - 1	réalisé / A - 1	cumul réalisé	cumul A - 1	réalisé / A - 1
SIDERURGIE	186	775	-76%	622	1 992	-69%
AUTRES PONDEREUX	263	343	-23%	796	1 149	-31%
VRACS AGRO-ALIMENTAIRES	63	39	+63%	182	129	+41%
TOTAL	512	1 157	-56%	1 600	3 270	-51%
dont ENTREES vracs solides	403	1 052	-62%	1 318	2 935	-55%
dont SORTIES vracs solides	109	105	+4%	282	335	-16%
dont BASSINS de Marseille	36	48	-25%	112	107	+4%
dont BASSINS de Fos	476	1 109	-57%	1 489	3 163	-53%

[Sommaire](#)

03/2009

Statistiques définitives

PASSAGERS

PASSAGERS	MENSUEL (k)			CUMUL (k)		
	mensuel réalisé	mensuel A - 1	réalisé / A - 1	cumul réalisé	cumul A - 1	réalisé / A - 1
LIGNES REGULIERES	50	53	-6%	150	165	-9%
dont Corse	31	29	+7%	90	92	-2%
dont Algérie	13	17	-24%	40	50	-20%
dont Tunisie	6	7	-16%	20	22	-12%
CROISIERISTES	15	7	+97%	22	8	+185%
TOTAL	64	60	+7%	172	173	-0%

[Sommaire](#)

03/2009

Statistiques définitives

Marseille Fos
Le port de tous les talents

